



Die Lie Detectors Nachrichten- Challenge

Hallo liebe*r Schüler*in,

zücke deinen Notizblock und schärfe deinen Verstand. Online begegnen dir zu beinahe jedem Thema eine Vielzahl von Bildern, Videos und Artikeln. Vielen davon kann man vertrauen, andere führen dich in die Irre oder sind schlicht gelogen. In unserer **Nachrichten-Challenge haben wir drei Meldungen für dich. Kannst du die wahren Meldungen von den falschen unterscheiden?** Wir, Journalist*innen bei Lie Detectors, machen das jeden Tag, und dir wird es auch gelingen. Du brauchst nur die richtigen Werkzeuge.

Wie geht das? Professionelle Journalist*innen haben verschiedene Werkzeuge, die ihnen helfen. Nutze die Werkzeuge, sei kritisch und arbeite, als wärst du ein*e echte*r Nachwuchsjournalist*in.

Jetzt bist du als Journalist*in gefragt

Auf der nächsten Seite findest du deinen Werkzeugkasten für Journalist*innen

- Im Werkzeugkasten **sind verschiedene Werkzeuge**. Schau sie dir gut an. Sie werden dir bei den Aufgaben helfen. Du findest neben jeder Aufgabe ein Zeichen für das passende Werkzeug.
- Recherchiert mit den Werkzeugen, ob ihr unseren **3 Meldungen** vertrauen könnt.

Wer ist eigentlich Lie Detectors

*Wir arbeiten mit professionellen Journalist*innen zusammen, um Schülerinnen und Schülern wie euch zu zeigen, wie man den Unterschied zwischen wahren und fragwürdigen Geschichten im Internet erkennen kann - und auch um dir zu helfen zu verstehen, wie Nachrichten entstehen. Wir tun das in mehreren Ländern: Belgien, Deutschland und Österreich. Die Arbeit macht viel Spaß - wir haben sogar einen Preis für unsere Arbeit gewonnen und waren viel in den Nachrichten, oft mit Schüler*innen wie dir.*

Wie lange wirst du für diese Übung brauchen: ca. 30 Minuten.






BIST DU BEREIT?

Hier ist die erste von drei **Meldungen**

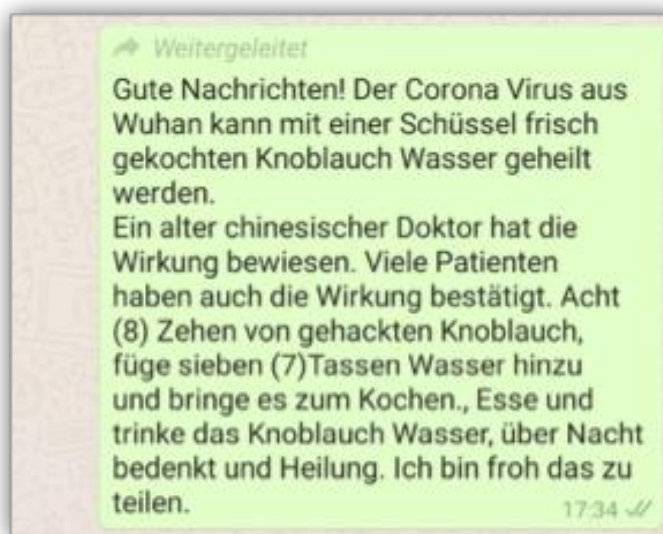
TIPP: Nutze das richtige Werkzeug und recherchiere, um herauszufinden, ob die Meldung wahr oder erfunden ist.



 QUELLEN-CHECK	 TIEFER LESEN	 VERFASSER
 VERGLEICH	 WANN GENAU?	 HA HA!
 EXPERT*INNEN	 DER EIGENE VERSTAND	 BILDERSUCHE

CHALLENGE 1: EIN KNOBLAUCH-GETRÄNK, DAS ANGEBLICH DAS CORONAVIRUS HEILT

Viele Leute schicken sich diese Nachricht über WhatsApp. Angeblich kann man sich anhand einer Rezeptur aus Knoblauch und Wasser ein Coronavirus- Gegenmittel mixen: Gesund ist Knoblauch in jedem Fall, aber schützt er uns auch vor dem Coronavirus? Hier ist die Nachricht:



Anmerkung zur Quelle:

Diese WhatsApp-Nachricht ist genau so auf unserem Lie Detectors Handy gelandet. Sie ist schon viele tausend Male geteilt und sogar in mehrere Sprachen übersetzt worden.

DIE WERKZEUGE DER NACHRICHTENCHALLENGE

WIE IHR FALSCHNACHRICHTEN ERKENNEN KÖNNT



QUELLEN-CHECK

Bei Quelle meinen wir, wo kommt die Meldung eigentlich her?

Wo steht die Meldung? Was sagt dir das Impressum?



TIEFER LESEN

Lies nicht nur die Überschrift:

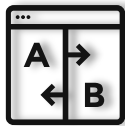
Was ist die ganze Geschichte? Überschriften sind oft reißerisch. Gibt es ‚Links‘ im Text, auf die du klicken kannst und die dir mehr sagen?



VERFASSER

Schaue dir den Autoren/ die Autorin an:

Ist er/sie glaubwürdig?



VERGLEICH

Schaue dir weitere Quellen an und vergleiche:

Wie berichten andere über das Ereignis? Das geht ganz leicht mit einer Suchmaschine wie Google, Bing oder Yandex.



WANN GENAU?

Schaue dir das Datum an:

Ist es wirklich ein neuer Bericht oder hat da jemand ein Bild oder eine Geschichte einfach wiederholt?



HA HA!

Ist es ein Witz?

Wenn es zu befremdlich ist, kann es sein, dass es ein Witz oder Satire ist und gar nicht ernst gemeint ist. Prüfe Quelle und Autor*innen.



EXPERT*INNEN

Sprecht mit Expert*innen:

Was sagen Leute, die sich auskennen?



DER EIGENE VERSTAND

Ganz wichtig: Benutze den Kopf!

Was sagt dein eigener Verstand? Hast du bereits eine Meinung, die dich beeinflusst?



BILDERSUCHE

Wo kommt das Bild oder Video her?

Eine Bilderrückwärtssuche ist leicht und kann beim Entschlüsseln helfen.



AUFGABE A

Schau dir den Text genau an.



TOP TIP:

Um die Glaubwürdigkeit eines Texts beurteilen zu können, hilft es sich anzusehen, wer den Text überhaupt geschrieben hat.

Wissenschaftler*innen z.B. besitzen über ihr Spezialgebiet ein besonderes Wissen. Die Aufgabe und der Beruf von Journalist*innen ist es, Informationen wahrheitsgemäß wiederzugeben. Bei Privatpersonen ist dies nur ein Hobby und man sollte mit Fehlern rechnen.

Wichtig: Weiß man nicht, von wem der Text eigentlich kommt, sollte man misstrauisch sein. Hier gilt es vorsichtig zu sein und erst einmal genau nachzuprüfen.

1. Wer hat den Text geschrieben?

2. Was findest du über den Autor/die Autorin heraus? Hältst du ihn/sie für vertrauenswürdig?

3. Wie sieht es denn mit der Rechtschreibung aus? Und sind die Worte, Punkte und Kommas alle in der richtigen Reihenfolge?



AUFGABE C

Sprich mit Expert*innen. Kennst du jemanden, der häufig Nachrichten schaut? Vielleicht deine Eltern oder ein*e Lehrer*in?



1. Wen hast du gefragt?

2. Warum hast du dich für diese Person entschieden?

3. Was hat sie dir geantwortet?



AUFGABE D

Benutze deinen eigenen Kopf und bedenke, was du mithilfe der Werkzeuge herausgefunden hast.



1. Hältst du diese Meldung für:

- wahr
- erfunden

2. Wie bist du zu diesem Ergebnis gekommen?



AUFGABE E



1. Nenne uns zwei Gründe, warum sich diese Meldung im Internet so weit verbreitet hat.

2. Begründe, warum es wichtig ist, eine Meldung zu überprüfen, bevor du sie mit Freund*innen teilst?
Beschreibe, welche Folgen eine Weiterleitung haben kann!

3. Schau dir den Werkzeugkasten noch einmal an. Welche Werkzeuge hast du benutzt, um diese Meldung zu untersuchen?



4. Hat dir diese Rechercheaufgabe gefallen? Warum, warum nicht?

5. War dir während der Challenge noch etwas unklar? Wenn du professionellen Journalist*innen eine Frage stellen könntest, welche wäre das?

*Das wäre es für heute!
Beim nächsten Mal lernst du, wie Journalist*innen überprüfen, ob ein Video echt ist oder ob es manipuliert wurde.*

Bis dahin viele Grüße vom Lie Detectors Team!